



ГОСУДАРСТВЕННЫЙ СТАНДАРТ  
СОЮЗА ССР

**ПРОКАТ ИЗ РЕССОРНО-ПРУЖИННОЙ  
УГЛЕРОДИСТОЙ И ЛЕГИРОВАННОЙ  
СТАЛИ**

**ТЕХНИЧЕСКИЕ УСЛОВИЯ**

**ГОСТ 14959—79**

**Издание официальное**

19 р. 90 к. БЗ 10—92

**ИЗДАТЕЛЬСТВО СТАНДАРТОВ**

**Москва**

к ГОСТ 14959—79 Прокат из рессорно-пружинной углеродистой и легированной стали. Технические условия

| В каком месте  | Напечатано   | Должно быть   |
|--|--|---|
| <p>Раздел 1. Примеры условных обозначений.<br/>Двенадцатый абзац</p> | <p><i>Круг В-6 ГОСТ 2590—88/65 — 3ГП-1А ГОСТ 14959—79, для патентованной проволоки</i></p> | <p><i>Круг В-6 ГОСТ 2590—88/65Г — 3ГП-1А ГОСТ 14959—79, для патентованной проволоки</i></p> |
| <p>Пункт 2.8. Таблица 7. Графа «Качество поверхности».</p>           |  |   |
| <p>Первый абзац</p>  | <p>группы качества поверхности 2ГП и группы качества поверхности 3ГП</p>                   | <p>группы качества поверхности 2ГП</p>  |
| <p>десятый абзац</p>   | <p>предназначенных для холодной механической обработки (подгруппа б)</p>                   | <p>группы качества поверхности 3ГП</p>  |
| <p>Пункт 2.9. Третий абзац</p>                                       | <p>Для прутков и полос категорий 2, 2А, 2Б, 3, 3А, 3Г</p>                                  | <p>Для прутков и полос категорий 2, 2А, 2Б, 3, 3А, 3Б, 3В, 3Г</p>                           |

(ИУС № 12 1998 г.)

ПРОКАТ ИЗ РЕССОРНО-ПРУЖИННОЙ  
УГЛЕРОДИСТОЙ И ЛЕГИРОВАННОЙ СТАЛИ.

Технические условия

ГОСТ

14959—79

Spring carbon and alloy steel bars.  
Specifications

ОКП 09 5800, 11 4100, 11 5000

Срок действия с 01.01.81  
до 01.01.96

Настоящий стандарт распространяется на горячекатаный и кованный сортовой прокат диаметром или толщиной до 250 мм, а также прокат калиброванный и со специальной отделкой поверхности, предназначенный для изготовления пружин, рессор и других деталей машин и механизмов, применяемых в закаленном и отпущенном состоянии.

В части норм химического состава стандарт распространяется на все другие виды проката, слитки, поковки и штамповки.

(Измененная редакция, Изм. № 5).

## 1. КЛАССИФИКАЦИЯ И СОРТАМЕНТ

- 1.1. Прокат подразделяют:  
по способу обработки:  
горячекатаный и кованный;  
калиброванный;  
со специальной отделкой поверхности;  
горячекатаный круглый с обточенной или шлифованной поверхностью;  
по химическому составу стали:  
качественную;

Издание официальное

Перепечатка воспрещена

© Издательство стандартов, 1979  
© Издательство стандартов, 1993

Переиздание с изменениями

высококачественную — А;

по нормируемым характеристикам и применению на категории: 1А, 1Б, 2, 2А, 2Б, 3, 3А, 3Б, 3В, 3Г, 4, 4А, 4Б.

1.2. В зависимости от назначения горячекатаный и кованый прокат категорий 1, 1А, 1Б, 4, 4А, 4Б делится на подгруппы:

*а* — для горячей обработки;

*б* — для холодной механической обработки (обточки, строжки, фрезерования);

*в* — для холодного волочения (подкат).

1.3. Сортамент проката и предельные отклонения по размерам должны соответствовать требованиям:

горячекатаного и кованого проката категорий 1, 1А, 1Б, 4, 4А, 4Б — ГОСТ 2590—88, ГОСТ 2591—88, ГОСТ 2879—88, ГОСТ 103—76, ГОСТ 1133—71, ГОСТ 4405—75 или другой нормативно-технической документации;

горячекатаного или горячекатаного с обточенной или шлифованной поверхностью проката категорий 2, 2А, 2Б, 3, 3А, 3Б, 3В, 3Г — ГОСТ 7419.0-90 — ГОСТ 7419.8-90;

калиброванного — ГОСТ 7417—75, ГОСТ 8559—75, ГОСТ 8560—78;

со специальной отделкой поверхности — ГОСТ 14955—77 или другой нормативно-технической документации.

1.1—1.3. (Измененная редакция, Изм. № 5).

Примеры условных обозначений

Прокат горячекатаный, круглый диаметром 100 мм, обычной точности прокатки В по ГОСТ 2590—88, из стали марки 65Г, для горячей обработки — подгруппы *а*, категории 4А

*Круг*  $\frac{100\text{—В ГОСТ 2590—88}}{65\text{Г—}a\text{—}4\text{А ГОСТ 14959—79}}$

Прокат горячекатаный, квадратный, со стороной квадрата 30 мм, обычной точности прокатки В, ГОСТ 7419.1—90, из стали марки 50ХФА, категории 3А

*Квадрат*  $\frac{30\text{—В ГОСТ 7419.1—90}}{50\text{ХФА—}3\text{А ГОСТ 14959—79}}$

Прокат горячекатаный, полосовой (по ГОСТ 7419.4—90), толщиной 5 мм, шириной 50 мм, из стали марки 60С2А, категории 3Б

*Полоса*  $\frac{5\times 50\text{ ГОСТ 7419.4—90}}{60\text{С}2\text{А—}3\text{Б ГОСТ 14959—79}}$

Прокат калиброванный, круглый, диаметром 15 мм, с предельными отклонениями по  $h_{11}$  ГОСТ 7417—75, из стали марки 50ХФА, категории 3А, качество поверхности группы В по ГОСТ 1051—73

*Круг*  $\frac{15\text{—}h_{11}\text{ ГОСТ 7417—75}}{50\text{ХФА—}3\text{А—}B\text{ ГОСТ 14959—79}}$

Прокат со специальной отделкой поверхности диаметром 20 мм, с предельными отклонениями по h10, группы отделки поверхности Д по ГОСТ 14955—77, из стали марки 80, категории 3А:

$$\text{Круг} \frac{20-h10 \text{ ГОСТ } 14955-77}{80-3А-Д \text{ ГОСТ } 14959-75}$$

Прокат горячекатаный круглый диаметром 6 мм, обычной точности прокатки В по ГОСТ 2590—88, из стали марки 65Г, для холодного волочения — подгруппы в, категории 1А, для патентованной проволоки:

$$\text{Круг} \frac{6-В \text{ ГОСТ } 2590-88}{65Г-в-1А \text{ ГОСТ } 14959-79} \text{ для патентованной проволоки.}$$

(Измененная редакция, Изм. № 2, 5).

## 2. ТЕХНИЧЕСКИЕ ТРЕБОВАНИЯ

2.1. Рессорно-пружинная углеродистая и легированная стали должны изготавливаться в соответствии с требованиями настоящего стандарта по технологическому регламенту, утвержденному в установленном порядке.

2.2. Марки и химический состав стали по плавочному анализу ковшевой пробы должны соответствовать нормам, указанным в табл. 1.

2.3. Массовая доля фосфора и серы по ковшевой пробе в стали всех марок не должна превышать норм, указанных в табл. 2.

2.4. Допускаемые отклонения по химическому составу в готовом прокате не должны превышать значений, указанных в табл. 3.

2.5. В зависимости от нормируемых характеристик прокат изготовляют по категориям, указанным в табл. 4.

В приложении 1 приведено назначение стали в зависимости от категорий.

2.5.1. Прокат изготовляют в термически обработанном состоянии (отожженном или высокоотпущенном) — категорий 1А, 2А, 3А, 3В, 4А, или без термической обработки — категорий 1, 1Б, 2, 2Б, 3, 3Б, 3Г, 4, 4Б.

2.6. Твердость проката должна соответствовать нормам, указанным в табл. 5.

2.7. Механические свойства проката категорий 3, 3А, 3Б, 3В, 3Г, 4, 4А, 4Б, определяемые на термически обработанных продольных образцах, должны соответствовать нормам, указанным в табл. 6.

2.8. Качество поверхности проката должно удовлетворять требованиям табл. 7.

Таблица 1

| Группа стали | Марка стали | Массовая доля элементов, % |           |               |               |           |          |        |        |
|--------------|-------------|----------------------------|-----------|---------------|---------------|-----------|----------|--------|--------|
|              |             | Углерод                    | Кремний   | Марганец      | Хром          | Ванадий   | Вольфрам | Никель | Бор    |
| Углеродистая | 65          | 0,62—0,70                  | 0,17—0,37 | 0,50—0,80     | Не более 0,25 | —         | —        | —      | —      |
|              | 70          | 0,67—0,75                  | 0,17—0,37 | 0,50—0,80     | Не более 0,25 | —         | —        | —      | —      |
|              | 75          | 0,72—0,80                  | 0,17—0,37 | 0,50—0,80     | Не более 0,25 | —         | —        | —      | —      |
|              | 80          | 0,77—0,85                  | 0,17—0,37 | 0,50—0,80     | Не более 0,25 | —         | —        | —      | —      |
|              | 85          | 0,82—0,90                  | 0,17—0,37 | 0,50—0,80     | Не более 0,25 | —         | —        | —      | —      |
|              | 60Г         | 0,57—0,65                  | 0,17—0,37 | 0,70—1,00     | Не более 0,25 | —         | —        | —      | —      |
|              | 65Г         | 0,62—0,70                  | 0,17—0,37 | 0,90—1,20     | Не более 0,25 | —         | —        | —      | —      |
|              | 70Г         | 0,67—0,75                  | 0,17—0,37 | 0,90—1,20     | Не более 0,25 | —         | —        | —      | —      |
|              | 55С2        | 0,52—0,60                  | 1,5—2,0   | 0,60—0,90     | Не более 0,30 | —         | —        | —      | —      |
|              | 55С2А       | 0,53—0,58                  | 1,5—2,0   | 0,60—0,90     | Не более 0,30 | —         | —        | —      | —      |
| Легированная | 60С2        | 0,57—0,65                  | 1,5—2,0   | 0,60—0,90     | Не более 0,30 | —         | —        | —      | —      |
|              | 60С2А       | 0,58—0,63                  | 1,6—2,0   | 0,60—0,90     | Не более 0,30 | —         | —        | —      | —      |
|              | 70С3А       | 0,66—0,74                  | 2,4—2,8   | 0,60—0,90     | Не более 0,30 | —         | —        | —      | —      |
|              | 60С2Г       | 0,55—0,65                  | 1,8—2,2   | 0,70—1,00     | Не более 0,30 | —         | —        | —      | —      |
|              | 50ХГ        | 0,46—0,54                  | 0,17—0,37 | 0,70—1,00     | 0,90—1,20     | —         | —        | —      | 0,001— |
|              | 50ХГА       | 0,47—0,52                  | 0,17—0,37 | 0,80—1,00     | 0,95—1,20     | —         | —        | —      | 0,003  |
|              | 55ХГР       | 0,52—0,60                  | 0,17—0,37 | 0,90—1,20     | 0,90—1,20     | —         | —        | —      | —      |
|              | 50ХФА       | 0,46—0,54                  | 0,17—0,37 | 0,50—0,80     | 0,80—1,10     | 0,10—0,20 | —        | —      | —      |
|              | 51ХФА       | 0,47—0,55                  | 0,15—0,30 | 0,30—0,60     | 0,75—1,10     | 0,15—0,25 | —        | —      | —      |
|              | 50ХГФА      | 0,48—0,55                  | 0,17—0,37 | 0,80—1,00     | 0,95—1,20     | 0,15—0,25 | —        | —      | —      |
| 55С2ГФ       | 0,52—0,60   | 1,5—2,0                    | 0,95—1,25 | Не более 0,30 | 0,10—0,15     | —         | —        | —      |        |

Массовая доля элементов, %

| Группа стали | Марка стали | Углерод   | Кремний | Марганец  | Хром          | Ванадий   | Вольфрам | Никель  | Бор     |
|--------------|-------------|-----------|---------|-----------|---------------|-----------|----------|---------|---------|
|              |             |           |         |           |               |           |          |         |         |
| Легированная | 60С2ХА      | 0,56—0,64 | 1,4—1,8 | 0,40—0,70 | 0,70—1,00     | —         | —        | —       | —       |
|              | 60С2ХФА     | 0,56—0,64 | 1,4—1,8 | 0,40—0,70 | 0,90—1,20     | 0,10—0,20 | —        | —       | —       |
|              | 65С2ВА      | 0,61—0,69 | 1,5—2,0 | 0,70—1,00 | Не более 0,30 | —         | —        | 0,8—1,2 | —       |
|              | 60С2Н2А     | 0,56—0,64 | 1,4—1,8 | 0,40—0,70 | 0,30          | —         | —        | —       | —       |
|              | 70С2ХА      | 0,65—0,75 | 1,4—1,7 | 0,40—0,60 | 0,20—0,40     | —         | —        | —       | 1,4—1,7 |

## Примечания:

1. В обозначении марок стали первые две цифры указывают среднюю массовую долю углерода в сотых долях процента, буквы за цифрами означают: Г — марганец, С — кремний, Х — хром, Ф — ванадий, В — вольфрам, Н — никель. Цифры, стоящие после букв, указывают примерную массовую долю элемента в целых единицах. Отсутствие цифры означает, что в марке содержится до 1,5 % этого легирующего элемента. При массовой доле элемента свыше 1,5 % до 2,5 % после буквы, соответствующей элементу, ставится цифра 2, свыше 2,5 % — цифра 3. В наименовании марок стали, с массовой долей до 0,9 % марганца (по верхнему пределу), буква «Г» не ставится.
2. В стали всех марок массовая доля остаточной меди не должна превышать 0,20 %, а остаточного никеля — 0,25 %.
3. В соответствии с заказом в стали, изготовленной скрап-процессом и скрап-рудным процессом, остаточная массовая доля меди не более 0,30 % и никеля не более 0,40 % для проката всех категорий, хрома не более 0,30 % для проката категорий 2, 2А, 2Б, 3, 3А, 3Б, 3В и 3Г из углеродистой стали и не более 0,40 % для проката категорий 1, 1А, 1Б, 4, 4А и 4Б.
4. В стали марки 60С2Г суммарная массовая доля серы и фосфора не должна превышать 0,06 %.
5. Сталь марки 51ХФА предназначена для изготовления пружинной проволоки.
6. Для изготовления патентованной проволоки применяется сталь марок 65, 70, 75, 80, 85 с массовой долей марганца 0,30—0,60 % и марок 65Г и 70Г с массовой долей марганца 0,70—1,00 %. В стали, предназначенной для патентованной проволоки, массовая доля хрома не должна превышать 0,15 %, никеля — 0,15 %, меди — 0,20 %. Массовая доля серы и фосфора — соответственно требованиям стандартов на проволоку, но не более норм, указанных в табл. 2. В соответствии с заказом в стали марок 65, 70, 75, 80 и 85, предназначенной для изготовления патентованной проволоки, массовая доля марганца 0,40—0,70 %.
7. По требованию потребителя нижняя массовая доля марганца в стали, не легированной хромом и никелем, может быть уменьшена против норм табл. 1 на величину марганцевого эквивалента ( $E_m$ ), но не более, чем на 0,30 %.

Величина марганцевого эквивалента определяется по формуле

$$E_m = 0,3 (Ct, \%) + 0,5 (Ni, \%) + 0,7 (Cu, \%),$$

где  $Ct$ ,  $Ni$ ,  $Cu$  — остаточное содержание хрома, никеля, меди в стали, не превышающее норм табл. 1.  
(Измененная редакция, Изм. № 2, 4, 5).

Таблица 2

| Класс стали        | Массовая доля элементов, %, не более |       |
|--------------------|--------------------------------------|-------|
|                    | фосфора                              | серы  |
| Качественная       | 0,035                                | 0,035 |
| Высококачественная | 0,025                                | 0,025 |

**Примечания:**

1. Прокат из качественной стали марок 65, 70, 75, 80, 85, 60Г, 65Г и 70Г может быть изготовлен с массовой долей серы и фосфора в соответствии с требованиями табл. 2 для высококачественной стали. В этом случае к наименованию марки стали добавляется буква А.

2. В прокате из качественной стали марок 65, 70, 75, 80, 85, 60Г, 65Г, 70Г, категорий 1, 1А, 1Б, 4, 4А, 4Б массовая доля серы допускается до 0,040 %.  
(Измененная редакция, Изм. № 5).

Таблица 3

| Наименование элемента                 | Верхняя предельная массовая доля элементов, % | Допускаемые отклонения, % |
|---------------------------------------|---|---------------------------|
| Углерод                               | По табл. 1                                    | ±0,01*                    |
| Кремний                               | Менее 1,0                                     | ±0,02                     |
|                                       | 1,0 и более                                   | ±0,05                     |
| Марганец                              | Менее 1,0                                     | ±0,02                     |
|                                       | 1,0 и более                                   | ±0,05                     |
| Хром (для стали, легированной хромом) | Менее 1,0                                     | ±0,02                     |
|                                       | 1,0 и более                                   | ±0,05                     |
| Никель                                | По табл. 1                                    | —0,05                     |
| Ванадий                               | По табл. 1                                    | ±0,02                     |
| Вольфрам                              | По табл. 1                                    | ±0,05                     |
| Фосфор                                | По табл. 2                                    | +0,005**                  |

\* Отклонения для стали марок 55С2А, 60С2А, 50ХГА не допускаются.

\*\* Для высококачественной стали отклонение по фосфору не допускается.

Таблица 4

| Нормируемые характеристики                            | Категории |    |    |   |    |    |   |    |    |    |    |   |    |    |
|---|-----------|----|----|---|----|----|---|----|----|----|----|---|----|----|
|   | 1         | 1А | 1Б | 2 | 2А | 2Б | 3 | 3А | 3Б | 3В | 3Г | 4 | 4А | 4Б |
| Химический состав                                     | +         | +  | +  | + | +  | +  | + | +  | +  | +  | +  | + | +  | +  |
| Твердость проката в термически обработанном состоянии | -         | +  | -  | - | +  | -  | - | +  | -  | +  | -  | - | +  | -  |
| Твердость проката без термической обработки           | -         | -  | +  | - | -  | +  | - | -  | +  | -  | +  | - | -  | +  |



Продолжение табл. 4

| Нормируемые характеристики  | Категории |    |    |   |    |    |   |    |    |    |    |   |    |    |
|---|-----------|----|----|---|----|----|---|----|----|----|----|---|----|----|
|   | 1         | 1А | 1Б | 2 | 2А | 2Б | 3 | 3А | 3Б | 3В | 3Г | 4 | 4А | 4Б |
| Прокаливаемость   | —         | —  | —  | + | +  | +  | — | —  | —  | +  | +  | — | —  | —  |
| Механические свойства, определяемые при растяжении на термически обработанных образцах (закалка + отпуск) | —         | —  | —  | — | —  | —  | + | +  | +  | +  | +  | + | +  | +  |
| Допускаемая величина обезуглероженного слоя   | —         | —  | —  | + | +  | +  | + | +  | +  | +  | +  | — | —  | —  |

Примечания:

1. Знак «+» означает, что характеристика нормируется. Знак «—» означает, что характеристика не нормируется.

2. Для проката со специальной отделкой поверхности обезуглероживание проверяется для всех категорий проката.

(Измененная редакция, Изм. № 2).

Таблица 5

| Марка стали   | Твердость проката   |  |   |   |
|---|---|--|---|---|
|   | термически необработанного<br>(категории 1Б, 2Б,<br>3Б, 4Б, 3Г) |  | термически обработанного<br>(категории 1А, 2А, 3А,<br>3В, 4А) |   |
|   | НВ, не более  | диаметр<br>отпечатка,<br>мм, не<br>менее | НВ, не более  | диаметр<br>отпечатка<br>мм, не<br>менее |
| 65  | 255   | 3,8                                      | 229   | 4,0                                     |
| 70  | 269   | 3,7                                      | 229   | 4,0                                     |
| 75, 60Г, 65Г, 70Г, 55С2,<br>55С2А   | 285   | 3,6                                      | 241   | 3,9                                     |
| 80, 85, 60С2, 60С2А,<br>70С3А, 50ХГ, 50ХГА,<br>55ХГР, 50ХФА,<br>55С2ГФ, 60С2Н2А | 302   | 3,5                                      | 269   | 3,7                                     |
| 60С2Г   | 321   | 3,4                                      | 269   | 3,7                                     |
| 50ХГФА, 60С2ХА,<br>60С2ХФА, 65С2ВА  | 321   | 3,4                                      | 285   | 3,6                                     |

Примечание. При изготовлении проката из термической обработки в мотках допускаются отклонения по твердости +10НВ.

(Измененная редакция, Изм. № 2).

| Марка стали | Режим термической обработки (ориентировочный) |                  |                         | Механические свойства, не менее                          |   |  |                                  |
|-------------|---|------------------|-------------------------|--|---|--|----------------------------------|
|             | Температура закалки, °С                       | Закалочная среда | Температура отпуска, °С | Предел текучести $\sigma_T$ , МПа (кгс/мм <sup>2</sup> ) | Временное сопротивление $\sigma_B$ , МПа (кгс/мм <sup>2</sup> ) | Относительное удлинение $\delta_5$ , % | Относительное сужение $\psi$ , % |
| 65          | 830   | Масло            | 470                     | 785(80)  | 980(100)  | 10                                     | 35                               |
| 70          | 830   | Масло            | 470                     | 835(85)  | 1030(105)   | 9                                      | 30                               |
| 75          | 820   | Масло            | 470                     | 885(90)  | 1080(110)   | 9                                      | 30                               |
| 80          | 820   | Масло            | 470                     | 930(95)  | 1080(110)   | 8                                      | 30                               |
| 85          | 820   | Масло            | 470                     | 980(100)   | 1130(115)   | 8                                      | 30                               |
| 60Г         | 830   | Масло            | 470                     | 785(80)  | 980(100)  | 8                                      | 30                               |
| 65Г         | 830   | Масло            | 470                     | 785(80)  | 980(100)  | 8                                      | 30                               |
| 70Г         | 830   | Масло            | 470                     | 835(85)  | 1030(105)   | 7                                      | 25                               |
| 55С2        | 870   | Масло или вода   | 470                     | 1175(120)  | 1270(130)   | 6                                      | 30                               |
| 55С2А       |   |                  |                         |  |   |  |                                  |
| 60С2        | 870   | Масло            | 470                     | 1175(120)  | 1270(130)   | 6                                      | 25                               |
| 70С3А       | 850   | Масло            | 470                     | 1470(150)  | 1670(170)   | 6                                      | 25                               |
| 60С2Г       | 870   | Масло            | 470                     | 1325(135)  | 1470(150)   | 6                                      | 25                               |
| 50ХГ        | 850   | Масло            | 470                     | 1175(120)  | 1270(130)   | 7                                      | 35                               |
| 50ХГА       |   |                  |                         |  |   |  |                                  |
| 55ХГР       | 850   | Масло            | 470                     | 1175(120)  | 1270(130)   | 7                                      | 35                               |
| 60С2А       | 870   | Масло            | 420                     | 1375(140)  | 1570(160)   | 6                                      | 20                               |
| 50ХФА       | 850   | Масло            | 470                     | 1080(110)  | 1270(130)   | 8                                      | 35                               |
| 50ХГФА      | 850   | Масло            | 470                     | 1325(135)  | 1420(145)   | 6                                      | 35                               |
| 55С2ГФ      | 870   | Масло            | 470                     | 1375(140)  | 1570(160)   | 6                                      | 25                               |
| 60С2ХА      | 870   | Масло            | 470                     | 1325(135)  | 1470(150)   | 6                                      | 25                               |
| 60С2ХФА     | 870   | Масло            | 470                     | 1470(150)  | 1670(170)   | 6                                      | 25                               |
| 65С2ВА      | 850   | Масло            | 420                     | 1665(170)  | 1860(190)   | 5                                      | 20                               |
| 60С2Н2А     | 870   | Масло            | 470                     | 1325(135)  | 1470(150)   | 8                                      | 30                               |

## Примечания:

1. Нормы относительного сужения даны только для круглых образцов.  
 2. Термическую обработку производят на образцах, предназначенных для механических испытаний.

3. Нормы механических свойств относятся к образцам, отобранным от проката диаметром или толщиной до 80 мм. При испытании проката диаметром или толщиной свыше 80 до 150 мм допускается уменьшение относительного удлинения на 2 %, относительного сужения на 5 % по сравнению с нормами, указанными в табл. 6. Для проката диаметром или толщиной свыше 150 мм допускается уменьшение относительного удлинения на 3 %, относительного сужения на 10 %. Нормы механических свойств проката диаметром или толщиной свыше 100 мм, перекаленных или перекованных на квадрат размером 90—100 мм, должны соответствовать нормам, указанным в табл. 6.

(Измененная редакция, Изм. № 2).

| Вид обработки           | Категория проката                  | Качество поверхности   |
|-------------------------|------------------------------------|--|
| Горячекатаный и кованый | 1, 1А, 1Б,<br>4, 4А, 4Б            | <p>На поверхности прутков, полос и мотков, предназначенных для горячей обработки (подгруппа а) и для холодного волочения (подкат, подгруппа в) не должно быть раскатанных пузырей, прокатных плен, закатов, раскатанных и раскованных загрязнений и трещин напряжения. Местные дефекты на поверхности должны быть удалены пологой вырубкой или зачисткой, ширина которой должна быть не менее пятикратной глубины.</p> <p>Глубина зачистки дефектов не должна превышать следующих величин:</p> <ul style="list-style-type: none"> <li>6% диаметра или толщины — для прутков размером более 200 мм;</li> <li>5% диаметра или толщины — для прутков размером от 140 до 200 мм;</li> <li>суммы предельных отклонений — для прутков размером от 80 до 140 мм;</li> <li>половины суммы предельных отклонений — для прутков размером менее 80 мм.</li> </ul> <p>Глубина зачистки дефектов считается от фактического размера.</p> <p>В одном сечении прутков размером (диаметром или толщиной) более 140 мм допускается не более двух зачисток максимальной глубины.</p> <p>На поверхности прутков, полос и мотков допускаются без зачистки отдельные мелкие риски, вмятины и рябизна в пределах половины суммы предельных отклонений, а также мелкие раскатанные пузыри глубиной, не превышающей <math>\frac{1}{4}</math> суммы предельных отклонений на размер, но не более 0,20 мм.</p> <p>На поверхности прутков и мотков, предназначенных для холодной механической обработки (подгруппа б) местные дефекты не допускаются, если их глубина превышает:</p> <ul style="list-style-type: none"> <li>сумму предельных отклонений — для прутков размером 100 мм и более;</li> <li>минусовой допуск на диаметр или толщину — для прутков размером менее 100 мм.</li> </ul> <p>Глубина залегания дефектов считается от номинального размера.</p> |
| Горячекатаный           | 2, 2А, 2Б,<br>3, 3А, 3Б,<br>3В, 3Г | <p>На поверхности прутков и полос не должно быть раскатанных трещин, пузырей и загрязнений, прокатных плен, рябизны, вкатанной окалины. Местные дефекты на поверхности должны быть удалены путем шлифовки или пологой зачистки в продольном направлении и не должны выводить полосу и пруток за пределы наименьших допускаемых размеров. Вырубка дефектов на поверхности полос и прутков не допускается.</p>   |

| Вид обработки  | Категория проката  | Качество поверхности  |
|--|--|---|
| Горячекатаный с обточенной или шлифованной поверхностью<br>Калиброванный | 2, 2А, 2Б,<br>3, 3А, 3Б,<br>3В, 3Г                             | Шероховатость поверхности должна быть не более параметра Rz40 мкм по ГОСТ 2789—73 или по согласованным эталонам.<br><br>По ГОСТ 1051—73, группы поверхности Б и В |
| Прокат со специальной отделкой поверхности                               | 1, 1А, 1Б,<br>2, 2А, 2Б,<br>3, 3А, 3Б,<br>3В, 3Г, 4,<br>4А, 4Б | По ГОСТ 14955—77, группы отделки поверхности Б, В, Г, Д   |

**(Измененная редакция, Изм. № 5).**

2.9. Горячекатаные и кованые прутки и полосы должны быть обрезаны.

Для прутков и полос категорий 2, 2А, 2Б, 3, 3А, 3Б, 3В, 3Г заусенцы должны быть зачищены, загиб концов не допускается. Косина реза прутков и полос категорий 2, 2А, 2Б, 3, 3А, 3Б, 3В, 3Г должна соответствовать ГОСТ 7419.0—90.

При резке на прессах, ножницах и под молотами по согласованию с потребителем допускается незначительное смятие концов прутков и полос. Величина смятия концов при необходимости устанавливается согласованием между изготовителем и потребителем.

На прутках и полосах категорий 1, 1А, 1Б, 4, 4А, 4Б допускаются смятые концы и заусенцы. Косина реза прутков и полос размером до 30 мм не регламентируется, свыше 30 мм — не должна превышать 0,1 диаметра или толщины. Прутки и полосы размером до 40 мм немерной длины допускается изготавливать с необрезными концами.

Обрезка концов калиброванного проката — по ГОСТ 1051—73, со специальной отделкой поверхности по ГОСТ 14955—77.

**(Измененная редакция, Изм. № 5).**

2.10. Макроструктура проката на изломах или на протравленных поперечных темплетах не должна иметь остатков усадочной раковины, рыхлости, пузырей, расслоений, трещин, шлаковых включений и флокенов.

Точечная неоднородность, центральная пористость, ликвационный квадрат не должны превышать балла 2 по ГОСТ 10243—75

для проката категорий 2, 2А, 2Б, 3, 3А, 3Б, 3В, 3Г и балла 3 — для стали других категорий.

2.11. Прутки круглые горячекатаные с обточенной и шлифованной поверхностью и со специальной отделкой поверхности изготовляют без обезуглероженного слоя.

Глубина обезуглероженного слоя проката категорий 2, 2А, 2Б, 3, 3А, 3Б, 3В, 3Г на сторону не должна превышать норм, указанных в табл. 8.

Таблица 8

| Диаметр или толщина проката, мм | Допускаемая глубина общего обезуглероживания, % |                                   |
|---------------------------------|---|-----------------------------------|
|                                 | для всех сталей, кроме легированных кремнием    | для сталей, легированных кремнием |
| До 8                            | 2,0   | 2,5                               |
| Св. 8                           | 1,5   | 2,0                               |

2.12. Сталь марок 50ХГ, 50ХГА, 50ХГФА, 60С2, 55С2, 60С2А, 55С2А должна проверяться на величину аустенитного зерна. Для стали марки 50ХГФА величина аустенитного зерна должна быть не крупнее 6 номера, а для стали остальных марок — не крупнее 5-го номера по ГОСТ 5639—82.

(Измененная редакция. Изм. № 2).

2.13. По требованию потребителя сталь изготовляют:

- а) с суженными пределами массовой доли углерода по сравнению с нормами табл. 1;
- б) с массовой долей серы не более 0,015 % и фосфора не более 0,020 % в высококачественной стали;
- в) с нормированной величиной аустенитного зерна не крупнее номера 5 для стали марок, не перечисленных в п. 2.12;
- г) с нормируемой микроструктурой;
- д) с нормированной загрязненностью неметаллическими включениями;
- е) с испытанием на усталость;
- ж) с определением предела упругости;
- з) с контролем мартенситных и троосто-мартенситных участков и глубины сорбита отпуска в микроструктуре проката подгруппы в, предназначенного для изготовления проволоки.

Примечание. Нормы для подпунктов а, г, д, е, ж, з устанавливаются по согласованию потребителя с изготовителем.

(Измененная редакция, Изм. № 2, 5).

2.14. Нормы прокаливаемости проката категорий 2, 2А, 2Б, 3В, 3Г устанавливаются по согласованию с потребителем.

В справочном приложении 2 приведены полосы прокаливаемости для стали марок 55С2, 55С2А, 60С2, 60С2А, 50ХГФА.

В справочном приложении 3 приведены пределы колебаний твердости (максимальной и минимальной по длине торцовых образцов), в справочном приложении 4 — максимальные допустимые размеры стали различных марок для изготовления рессор и пружин.

### 3. ПРАВИЛА ПРИЕМКИ

3.1. Прокат принимают партиями, состоящими из проката одной плавки, одного размера и одного режима термической обработки и оформленными одним документом о качестве в соответствии с ГОСТ 7566—81.

(Измененная редакция, Изм. № 2).

3.2. Правила приемки — по ГОСТ 7566—81.

3.3. Для проверки качества проката от партии прутков, полос и мотков отбирают:

для химического анализа — пробы по ГОСТ 7565—81; контроль остаточных хрома, меди, никеля проводят периодически не реже одного раза в квартал. При изготовлении стали с учетом марганцового эквивалента контроль остаточных меди, никеля и хрома проводят на каждой плавке;

для контроля макроструктуры по излому или травлением, для определения микроструктуры, для испытаний на растяжение (предел текучести, временное сопротивление, относительное удлинение, относительное сужение).

два прутка или мотка, полосы;

для проверки твердости — не более 2 % полос (прутков, мотков), но не менее трех полос (прутков, мотков);

для определения прокаливаемости — один образец от плавки — ковша;

для определения глубины обезуглероженного слоя — три прутка, полосы или мотка;

для определения величины зерна — один образец от плавки—ковша;

для определения неметаллических включений — пробы по ГОСТ 1778—70;

для контроля качества поверхности и размеров — все прутки, полосы и мотки.

(Измененная редакция, Изм. № 2).

### 4. МЕТОДЫ ИСПЫТАНИЙ

4.1. Химический состав стали проводят по ГОСТ 22536.0—87, ГОСТ 22536.1—88, ГОСТ 22536.2—87, ГОСТ 22536.3—88, ГОСТ 22536.4—88, ГОСТ 22536.5—87, ГОСТ 22536.7—88, ГОСТ 22536.8—87, ГОСТ 22536.9—88, ГОСТ 22536.14—88; ГОСТ 28473—90;

ГОСТ 12344—88, ГОСТ 12345—80, ГОСТ 12346—78, ГОСТ 12347—77, ГОСТ 12348—78, ГОСТ 12350—78, ГОСТ 12351—81, ГОСТ 12352—81 и ГОСТ 12360—82, ГОСТ 12355—78, ГОСТ 12349—83 и ГОСТ 18895—81 или другими методами, обеспечивающими необходимую точность определения.

4.2. Геометрические размеры и форму определяют измерительным инструментом по ГОСТ 26877—86, ГОСТ 162—90, ГОСТ 166—89, ГОСТ 427—75, ГОСТ 2216—84, ГОСТ 3749—77, ГОСТ 5378—88, ГОСТ 6507—90, ГОСТ 7502—89 и шаблонами по нормативно-технической документации или инструментов и шаблонов; аттестованных по ГОСТ 8.001—80 или ГОСТ 8.326—89.

4.1; 4.2. (Измененная редакция, Изм. № 5).

4.3. Качество поверхности проката проверяют визуально, применяя в случае необходимости зачистку поверхности.

Допускается применять неразрушающие методы контроля.

4.4. Отбор проб для механических испытаний — по ГОСТ 7564—73 (схема вырезки образцов по варианту 2).

Отбор проб от мотков для всех видов испытаний производят на расстоянии не менее 1,5 витка от конца раската.

4.5. Испытание на растяжение (предел текучести, временное сопротивление, относительное удлинение, относительное сужение) проводят по ГОСТ 1497—84 на образцах пятикратной длины.

(Измененная редакция, Изм. № 5).

4.6. Твердость по Бринеллю определяют по ГОСТ 9012—59. Измерение твердости полосы трапецидального и Т-образного профиля производят в толстом сечении полосы.

4.7. Определение глубины обезуглероженного слоя производят по ГОСТ 1763—68.

Полосы трапецидального и Т-образного профиля контролируются в месте наибольшей толщины.

4.8. Определение величины зерна производят по ГОСТ 5639—82.

Контроль величины зерна стали марок 55С2, 55С2А, 60С2, 60С2А может не производиться при условии соответствия стали требованиям настоящего стандарта.

4.9. Прокаливаемость определяют методом торцевой закалки по ГОСТ 5657—69.

4.10. Определение неметаллических включений производят по ГОСТ 1778—70 (метод Ш1 или Ш4).

4.11. Для контроля макроструктуры, механических свойств и величины зерна допускается применение неразрушающих методов контроля.

4.12. Предприятию-изготовителю допускается производить проверку макроструктуры, механических свойств и прокаливаемости

на промежуточной заготовке или сортовом прокате большего сечения и результаты испытаний распространять на все профили данной плавки.

Величину зерна разрешается определять при плавочном контроле.

4.13. Контроль макроструктуры проводят по ГОСТ 10243—75.

4.14. При использовании предприятием-изготовителем статистических методов контроля твердости и механических свойств в соответствии с нормативно-технической документацией, утвержденной в установленном порядке, контроль твердости и механических свойств, предусмотренный настоящим стандартом, изготовителем допускается не проводить. Изготовитель гарантирует при этом соответствие выпускаемой продукции требованиям настоящего стандарта. В арбитражных случаях и при периодических проверках качества продукции применяются методы контроля, предусмотренные настоящим стандартом.

4.13; 4.14. (Введены дополнительно, Изм. № 2, 3).

4.15. Методы контроля усталости, предела упругости и микроструктуры устанавливаются по согласованию потребителя с изготовителем.

(Введен дополнительно, Изм. № 5).

## 5. УПАКОВКА, МАРКИРОВКА, ТРАНСПОРТИРОВАНИЕ И ХРАНЕНИЕ

5.1. Упаковка, маркировка, транспортирование и хранение горячекатаного и кованого проката — по ГОСТ 7566—81 с дополнением.

Наружный диаметр мотков должен быть не более 1500 мм, внутренний — не менее 180 мм.

Упаковка, маркировка, транспортирование и хранение калиброванного проката — по ГОСТ 1051—73, проката со специальной отделкой поверхности — по ГОСТ 14955—77.

(Измененная редакция, Изм. № 2, 5).

5.1.1. Продукцию транспортируют транспортом всех видов в соответствии с правилами перевозки грузов, действующими на транспорте данного вида.

Масса грузового места не должна превышать при механизированной погрузке на открытые транспортные средства — 10000 кг, в крытые — 1250 кг.

Средства пакетирования — по ГОСТ 7566—81.

При транспортировании двух и более грузовых мест, размеры которых позволяют оформить транспортный пакет с габаритными размерами по ГОСТ 24597—81, грузовые места должны быть сформированы в транспортные пакеты по НТД.

(Введен дополнительно, Изм. № 2).

5.2. (Исключен, Изм. № 5).



## ПРИЛОЖЕНИЕ 1

Справочное

## Назначение проката

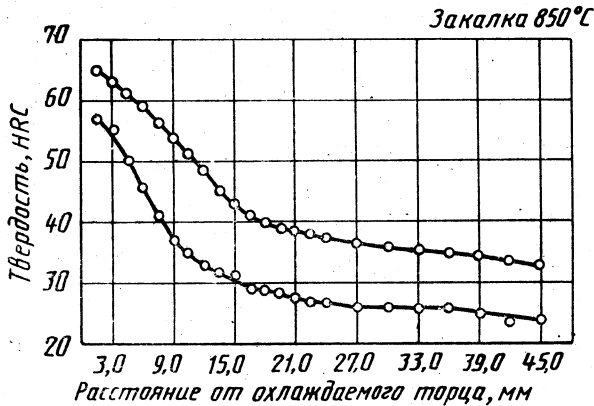
| Категория по нормируемым характеристикам | Назначение проката   |
|--|--|
| 2, 2А, 2Б, 3, 3А, 3Б, 3В, 3Г             | Для изготовления упругих элементов-рессор, пружин, торсионов и т. п. |
| 3А, 3Б, 3В, 3Г                           | Для изготовления автомобильных рессор и пружин                       |
| 1, 1А, 1Б, 4, 4А, 4Б                     | Для использования в качестве конструкционной                         |

## ПРИЛОЖЕНИЕ 2

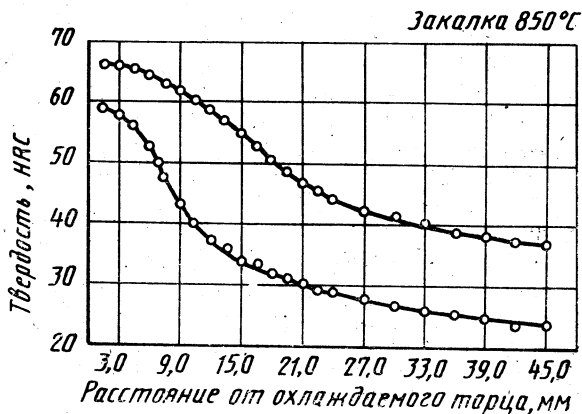
Справочное

## ПОЛОСЫ ПРОКАЛИВАЕМОСТИ СТАЛИ

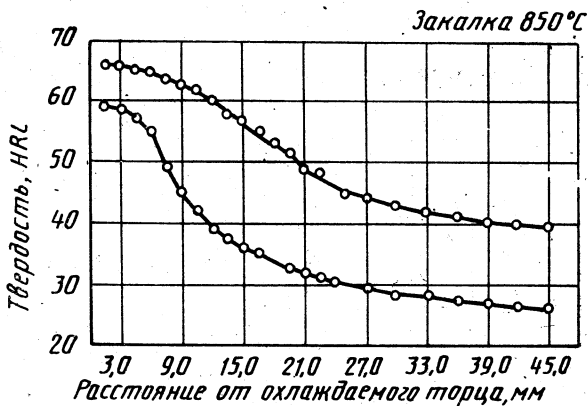
Сталь марки 55С2, 55С2А



## Сталь марки 60С2, 60С2А

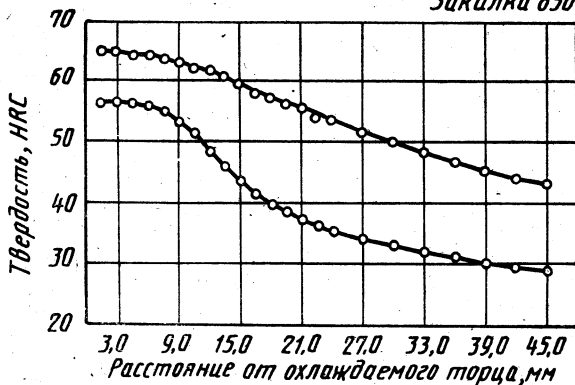


## Сталь марки 60С2Г



Сталь марки 50ХГФ

Закалка 850°C



Черт. 4

## ПРИЛОЖЕНИЕ 3

Справочное

**ПРЕДЕЛЫ КОЛЕБАНИИ ТВЕРДОСТИ (МАКСИМАЛЬНОЙ И МИНИМАЛЬНОЙ ПО ДЛИНЕ ТОРЦОВЫХ ОБРАЗЦОВ ДЛЯ МАРОЧНЫХ ПОЛОС ПРОКАЛИВАЕМОСТИ)**

| Расстояние от торца, мм | Твердость HRC для полос прокаливаемости стали марок |     |             |     |       |     |        |     |
|-------------------------|---|-----|-------------|-----|-------|-----|--------|-----|
|                         | 55С2, 55С2А   |     | 60С2, 60С2А |     | 60С2Г |     | 50ХГФА |     |
|                         | max   | min | max         | min | max   | min | max    | min |
| 1,5                     | 65  | 57  | 66          | 59  | 66    | 59  | 65     | 56  |
| 3,0                     | 63  | 55  | 66          | 58  | 66    | 58  | 65     | 56  |
| 4,5                     | 61  | 50  | 65          | 56  | 65    | 57  | 64     | 56  |
| 6,0                     | 58  | 46  | 64          | 53  | 65    | 55  | 64     | 56  |
| 7,5                     | 56  | 41  | 63          | 47  | 64    | 49  | 63     | 55  |
| 9,0                     | 54  | 37  | 62          | 43  | 63    | 45  | 63     | 53  |
| 10,5                    | 51  | 35  | 60          | 40  | 62    | 42  | 62     | 51  |
| 12,0                    | 48  | 33  | 59          | 37  | 60    | 39  | 62     | 48  |

Продолжение

| Расстояние<br>от торца,<br>мм | Твердость HRC для полос прокаливаемости стали марок |     |             |     |       |     |        |     |
|-------------------------------|---|-----|-------------|-----|-------|-----|--------|-----|
|                               | 55C2, 55C2A   |     | 60C2, 60C2A |     | 60C2Г |     | 50ХГФА |     |
|                               | max   | min | max         | min | max   | min | max    | min |
| 13,5                          | 45  | 32  | 57          | 36  | 58    | 37  | 61     | 46  |
| 15,0                          | 43  | 31  | 55          | 34  | 57    | 36  | 59     | 43  |
| 16,5                          | 41  | 29  | 53          | 33  | 55    | 35  | 58     | 42  |
| 18,0                          | 40  | 29  | 51          | 32  | 53    | 33  | 57     | 40  |
| 19,5                          | 39  | 28  | 49          | 31  | 51    | 32  | 56     | 38  |
| 21,0                          | 38  | 28  | 47          | 30  | 49    | 32  | 56     | 37  |
| 22,5                          | 38  | 27  | 46          | 29  | 48    | 31  | 54     | 36  |
| 24,0                          | 37  | 27  | 44          | 29  | 46    | 30  | 54     | 35  |
| 27,0                          | 36  | 26  | 42          | 28  | 44    | 29  | 52     | 34  |
| 30,0                          | 36  | 26  | 41          | 27  | 43    | 28  | 50     | 33  |
| 33,0                          | 35  | 26  | 40          | 26  | 42    | 28  | 48     | 32  |
| 36,0                          | 35  | 26  | 39          | 25  | 41    | 27  | 47     | 31  |
| 39,0                          | 34  | 25  | 38          | 25  | 40    | 27  | 45     | 30  |
| 42,0                          | 33  | 24  | 37          | 24  | 40    | 26  | 44     | 29  |
| 45,0                          | 33  | 24  | 37          | 24  | 39    | 26  | 43     | 29  |

## ПРИЛОЖЕНИЕ 4

Справочное

## Максимальные допустимые размеры для изготовления рессор и пружин

| Марка стали | Максимальные допустимые размеры, мм |                              |
|-------------|-------------------------------------|------------------------------|
|             | полосового проката                  | Диаметр или сторона квадрата |
| 80          | 8                                   | 12                           |
| 55C2        | 8                                   | 12                           |
| 55C2A       | 8                                   | 12                           |
| 60C2        | 14                                  | 20                           |
| 60C2A       | 14                                  | 20                           |
| 60C2Г       | 16                                  | 24                           |
| 50ХГ        | 14                                  | 25                           |
| 50ХГА       | 14                                  | 25                           |
| 50ХГР       | 24                                  | 30                           |
| 50ХГФА      | 24                                  | 25                           |
| 55C2ГФ      | 25                                  | 30                           |

## ИНФОРМАЦИОННЫЕ ДАННЫЕ

## 1. РАЗРАБОТАН И ВНЕСЕН Министерством металлургии СССР

## РАЗРАБОТЧИКИ СТАНДАРТА:

А. С. Каплан (руководитель темы); Н. П. Лякишев, д-р техн. наук; Л. В. Меандров, д-р техн. наук; Р. И. Колясникова; Е. В. Кручинина; В. М. Бусаров; В. И. Сарамутин, канд. техн. наук; В. В. Рунов, канд. техн. наук; Ю. С. Новокшенов

## 2. УТВЕРЖДЕН И ВВЕДЕН В ДЕЙСТВИЕ Постановлением Государственного комитета СССР по стандартам от 29.03.79 № 1149

## 3. ВЗАМЕН ГОСТ 14959—69 и ГОСТ 1050—74 в части сталей марок 60, 70, 75, 80, 85, 60Г, 65Г, 70Г

## 4. Стандарт унифицирован с БДС 6742—73

## 5. ССЫЛОЧНЫЕ НОРМАТИВНО-ТЕХНИЧЕСКИЕ ДОКУМЕНТЫ

| Обозначение НТД,<br>на который дана ссылка | Номер пункта, подпункта, перечисления,<br>приложения |
|--|--|
| ГОСТ 8.001—80                              | 4.2  |
| ГОСТ 8.326—89                              | 4.2  |
| ГОСТ 103—76                                | 1.3  |
| ГОСТ 162—90                                | 4.2  |
| ГОСТ 166—89                                | 4.2  |
| ГОСТ 427—75                                | 4.2  |
| ГОСТ 1051—73                               | 2.9, 5.1   |
| ГОСТ 1133—71                               | 1.3  |
| ГОСТ 1497—84                               | 4.5  |
| ГОСТ 1763—68                               | 4.7  |
| ГОСТ 1778—70                               | 3.3, 4.10  |
| ГОСТ 2216—84                               | 4.2  |
| ГОСТ 2590—88                               | 1.3  |
| ГОСТ 2591—88                               | 1.3  |
| ГОСТ 2879—88                               | 1.3  |
| ГОСТ 3749—77                               | 4.2  |
| ГОСТ 4405—75                               | 1.3  |
| ГОСТ 5378—88                               | 4.2  |
| ГОСТ 5639—82                               | 2.12, 4.8  |
| ГОСТ 5657—69                               | 4.9  |
| ГОСТ 6507—90                               | 4.2  |
| ГОСТ 7417—75                               | 1.3  |
| ГОСТ 7419.0—90                             | 1.3, 2.9   |
| ГОСТ 7419.1-90—ГОСТ 7419.8-90              | 1.3  |
| ГОСТ 7502—90                               | 4.2  |

| Обозначение НТД,<br>на который дана ссылка | Номер пункта, подпункта, перечисления,<br>приложения |
|--|--|
| ГОСТ 7564—73                               | 4.3  |
| ГОСТ 7565—81                               | 3.3  |
| ГОСТ 7566—81                               | 3.1, 3.2, 5.1, 5.1.1                                 |
| ГОСТ 8559—75                               | 1.3  |
| ГОСТ 8560—78                               | 1.3  |
| ГОСТ 9012—59                               | 4.6  |
| ГОСТ 10243—75                              | 2.17, 4.13   |
| ГОСТ 12344—88                              | 4.1  |
| ГОСТ 12345—88                              | 4.1  |
| ГОСТ 12346—78                              | 4.1  |
| ГОСТ 12347—77                              | 4.1  |
| ГОСТ 12348—78                              | 4.1  |
| ГОСТ 12349—83                              | 4.1  |
| ГОСТ 12350—78                              | 4.1  |
| ГОСТ 12351—81                              | 4.1  |
| ГОСТ 12352—81                              | 4.1  |
| ГОСТ 12360—82                              | 4.1  |
| ГОСТ 14955—77                              | 1.3, 2.9, 5.1  |
| ГОСТ 18895—81                              | 4.1  |
| ГОСТ 22536.0—87                            | 4.1  |
| ГОСТ 22536.1—88                            | 4.1  |
| ГОСТ 22536.2—87                            | 4.1  |
| ГОСТ 22536.3—88                            | 4.1  |
| ГОСТ 22536.4—88                            | 4.1  |
| ГОСТ 22536.5—87                            | 4.1  |
| ГОСТ 22536.7—88                            | 4.1  |
| ГОСТ 22536.8—87                            | 4.1  |
| ГОСТ 22536.9—88                            | 4.1  |
| ГОСТ 22536.14—88                           | 4.1  |
| ГОСТ 24597—81                              | 5.1.1  |
| ГОСТ 26877—86                              | 4.2  |
| ГОСТ 28473—90                              | 4.1  |

6. Срок действия продлен до 01.01.96 Постановлением Госстандарта СССР от 14.12.89 № 3723
7. ПЕРЕИЗДАНИЕ (январь 1993 г.) с Изменениями № 1, 2, 3, 4, 5, утвержденными в ноябре 1982 г., декабре 1985 г., декабре 1986 г., июне 1987 г., январе 1989 г.  
(ИУС 2—83, 3—86, 3—87, 9—87, 3—90)

# ИЗМЕНЕНИЯ, ВНЕСЕННЫЕ В МЕЖГОСУДАРСТВЕННЫЕ СТАНДАРТЫ

## В. МЕТАЛЛЫ И МЕТАЛЛИЧЕСКИЕ ИЗДЕЛИЯ

Группа В32

**Изменение № 6 ГОСТ 14959—79. Прокат из рессорно-пружинной углеродистой и легированной стали. Технические условия**

**Принято решением Межгосударственного совета по стандартизации, метрологии и сертификации (протокол заседания № 3 от 17.02.93)**

Дата введения 01.02.94

Пункты 1.2, 1.3 изложить в новой редакции: «1.2. В зависимости от качества поверхности горячекатаный и кованый прокат категорий 1, 1А, 1Б, 4, 4А, 4Б изготавливают групп 2ГП и 3ГП.

1.3. Сортамент проката и предельные отклонения по размерам должны соответствовать требованиям:

ГОСТ 2590—88 — для горячекатаного круглого, в том числе обточенного;

ГОСТ 2591—88 — для горячекатаного квадратного;

ГОСТ 1133—71 — для кованого круглого и квадратного;

ГОСТ 2879—88 — для горячекатаного шестигранного;

ГОСТ 103—76 — для горячекатаного полосового;

ГОСТ 4405—75 — для кованого полосового;

ГОСТ 7419—90 — для горячекатаного полосового, трапециевидно-ступенчатого, Т-образного, трапециевидного и желобчатого категорий 2, 2А, 2Б, 3, 3А, 3Б, 3В и 3Г;

ГОСТ 7417—75 — для калиброванного круглого;

ГОСТ 8559—75 — для калиброванного квадратного;

ГОСТ 8560—78 — для калиброванного шестигранного;

ГОСТ 14955—77 — со специальной отделкой поверхности;

другой нормативно-технической документации».

Примеры условных обозначений изложить в новой редакции: «Примеры условных обозначений

Прокат горячекатаный, круглый, диаметром 100 мм, обычной точности прокатки В по ГОСТ 2590—88, из стали марки 65Г, качества поверхности группы 2ГП, категории 4А:

*Круг В-100 ГОСТ 2590—88/65Г-2ГП-4А ГОСТ 14959—79*

Прокат горячекатаный, квадратный, со стороны квадрата 30 мм, обычной точности прокатки В по ГОСТ 2591—88, из стали марки 50ХФА, категории 3А:

*Квадрат В-30 ГОСТ 2591—88/50ХФА-3А ГОСТ 14959—79*

Прокат горячекатаный, трапециевидный, размерами (В×Н) 45×6, повышенной точности прокатки Б по ГОСТ 7419—90, из стали марки 60С2А, категории 3Б:

*Полоса трапециевидная Б-45×6 ГОСТ 7419—90/60С2А-3Б ГОСТ 14959—79*

(Продолжение см. с. 12)

## к ГОСТ 14959—79 Прокат из рессорно-пружинной углеродистой и легированной стали. Технические условия

| В каком месте  | Напечатано  | Должно быть   |
|--|---|---|
| Пункт 1.1.<br>Последний абзац  | 1А, 1Б, 2, 2А, 2Б, 3, 3А, 3Б, 3В, 3Г, 4, 4А, 4Б   | 1, 1А, 1Б, 2, 2А, 2Б, 3, 3А, 3Б, 3В, 3Г, 4, 4А, 4Б  |
| Пункт 1.3.<br>Второй абзац<br>Примеры условных обозначений.  | для горячекатаного  | для горячекатаного  |
| Восьмой абзац  | <i>Круг h11—15 ГОСТ 7417—75/50ХФА-3А-Б ГОСТ 14959—79</i>  | <i>Круг h11—15 ГОСТ 7417—75/50ХФА-Б-3А ГОСТ 14959—79</i>  |
| десятый абзац  | <i>Круг h10—20 ГОСТ 14955—77/80-3А-Д ГОСТ 14959—79</i>  | <i>Круг h10—20 ГОСТ 14955—77/80-Д-3А ГОСТ 14959—79</i>  |
| Пункт 2.1  | Рессорно-пружинная углеродистая и легированная стали должны   | Прокат из рессорно-пружинной углеродистой и легированной стали должен                                       |
| Пункт 2.2  | по плавочному анализу ковшевой пробы  | по плавочному анализу   |
| таблица 1.<br>Графа «Бор». Для марки 50ХГА<br>графа «Хром». Для марки 60С2Н2А<br>примечание 7. Экспликация | 0,001—0,003<br><br>0,30<br>остаточное содержание хрома, никеля, меди в стали, не превышающее норм табл. 1 | —<br><br>Не более 0,30<br>остаточная массовая доля хрома, никеля, меди в стали, не превышающая норм табл. 1 |
| Пункт 2.3  | по ковшевой пробе   | по плавочному анализу проката   |
| Пункт 2.5. Последний абзац   | стали   |   |
| Пункт 2.6. Таблица 5.<br>Примечание  | При изготовлении проката из   | При изготовлении проката без  |
| Пункт 2.7. Таблица 6.<br>Головка   | МПа (2 раза)  | Н/мм <sup>2</sup> (2 раза)  |

(Продолжение см. с. 30)



| В каком месте  | Напечатано   | Должно быть   |
|--|--|---|
| Пункт 2.10. Последний абзац<br>Пункт 2.13. Перечисление з)<br>Пункт 2.14. Последний абзац                                      | для стали других категорий<br>подгруппы в<br><br>(максимальной и минимальной по длине торцовых образцов), в приложении 4 — максимальные допустимые размеры стали | для проката других категорий<br>с качеством поверхности группы 2ГП<br>(максимальной и минимальной) по длине торцовых образцов, в приложении 4 — максимальные допустимые размеры проката |
| Пункт 3.3. Третий абзац<br>Пункт 4.7. Последний абзац<br>Приложение 1. Таблица. Графа «Назначение проката».<br>Последний абзац | два прутка или мотка, полосы трапецеидального<br><br>конструкционной   | два прутка или мотка, две полосы трапецевидного<br><br>конструкционного   |